

MA PREMIÈRE CONNEXION MON PREMIER PARCOURS



[Pour aller plus loin >](#)




Le but du tutoriel est

- d'aider l'élève dans sa première connexion via l'ENT et le GAR
- réaliser un premier parcours pour associer son compte à PIX Orga de l'établissement

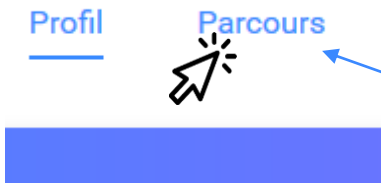


1 Une fois connecté dans l'ENT avec son compte, cliquer dans la rubrique « RESSOURCES » > « Médiacentre »

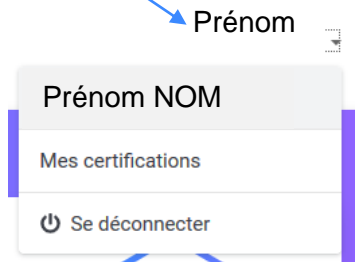


2 Cliquer sur la ressource « Pix »

NB : L'élève arrive sur le profil de son compte PIX



3 Cliquer sur « Parcours » pour :
- démarrer un **premier parcours de prise en main** de la plateforme
- **associer son compte** à celui de l'établissement



Un tout petit détail !

Remplissez les informations manquantes

Prénom
Hugo

Nom
TOURREAU

Date de naissance
JJ MM AAAA

C'est parti !

4 Vérifier les informations pré-remplies (prénom, nom) et ajouter sa **date de naissance**

Vous souhaitez participer à un parcours de test

Ce n'est pas vous ?
Vérifiez que vous êtes bien connecté à votre ENT ou contactez votre enseignant.

5 Saisir le code du Parcours donné par l'enseignant puis cliquer sur « Commencer mon parcours »

Saisissez le code du parcours

K A B C L W 2 1 6

Commencer mon parcours



Commencez votre parcours

Démarrez votre parcours d'évaluation personnalisé. Inscrivez-vous ou connectez-vous sur la plateforme Pix et lancez votre test.

Je commence

6 Cliquer sur « Je commence » pour démarrer l'aventure PIX

Vous maîtrisez 48 % des compétences testées.

Envoyez vos résultats à l'organisateur du parcours pour qu'il puisse vous accompagner.

ENVOIEZ MES RÉSULTATS

Attention de ne pas oublier d'envoyer les résultats à la fin du parcours !

